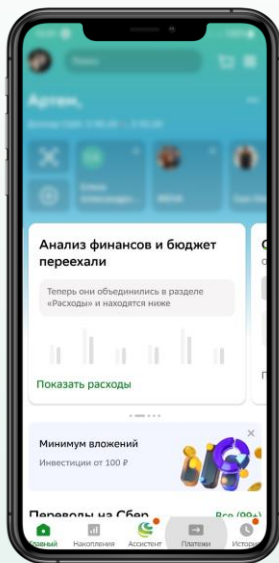
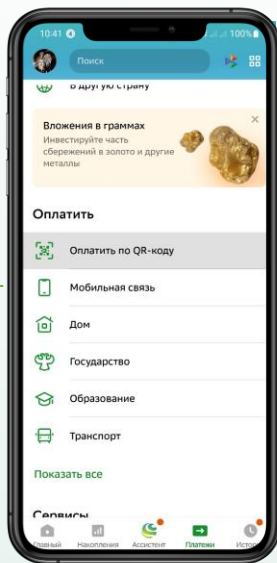


# Оплата в адрес АНО Школьное питание через приложение Сбербанк Онлайн через считывание QR-кода



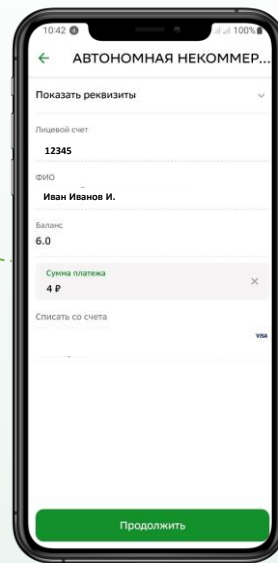
**1 шаг** - перейти в раздел «Платежи»



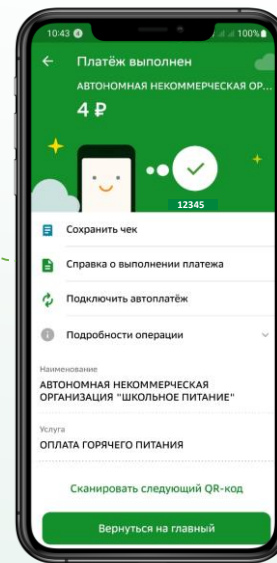
**2 шаг** - Нажать «Оплатить по QR-коду»



**3 шаг** - считать QR-код с квитанции

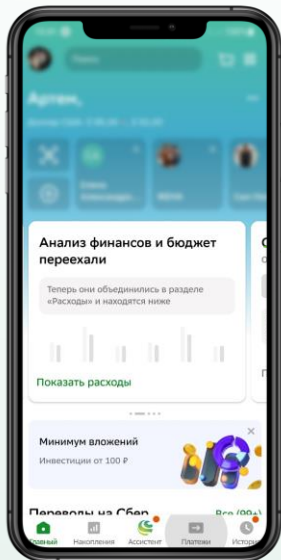


**4 шаг** – проверить корректность считанных данных, отредактировать при необходимости сумму, оплатить

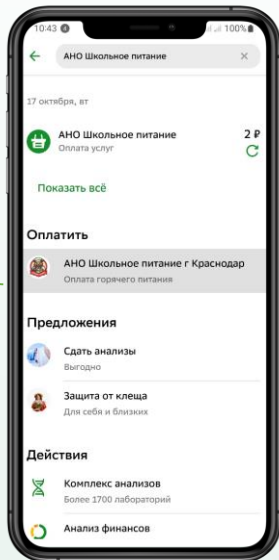


**5 шаг** – Поздравляем, платеж выполнен. Баланс лицевого счета будет пополнен в течение 10 минут.

## через поиск по названию



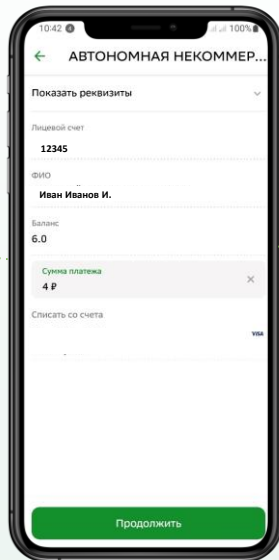
**1 шаг** - перейти в раздел «Платежи»



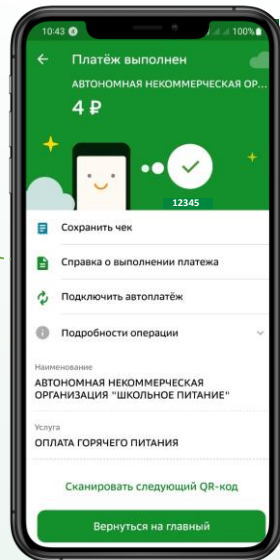
**2 шаг** – ввести в строке поиска: «АНО Школьное питание», система найдет получателя, нажать на него



**3 шаг** – ввести л/с ребенка из квитанции от АНО



**4 шаг** – проверить корректность выданных системой данных, ввести сумму, оплатить



**5 шаг** – Поздравляем, платеж выполнен. Баланс лицевого счета будет пополнен в течение 10 минут.