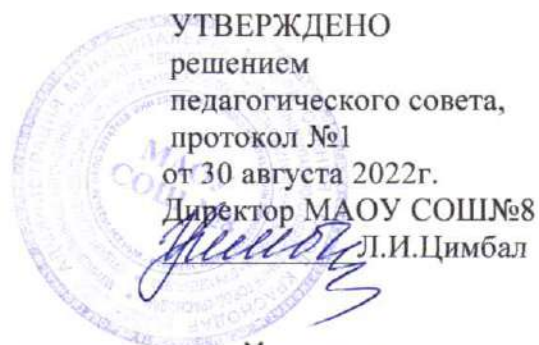


**МУНИЦИПАЛЬНОЕ АВТОНОМНОЕ ОБЩЕОБРАЗОВАТЕЛЬНОЕ
УЧРЕЖДЕНИЕ МУНИЦИПАЛЬНОГО ОБРАЗОВАНИЯ ГОРОД
КРАСНОДАР СРЕДНЯЯ ОБЩЕОБРАЗОВАТЕЛЬНАЯ ШКОЛА №8
ИМЕНИ ГЕРОЯ СОВЕТСКОГО СОЮЗА ПАРТИЗАНА
ГЕННАДИЯ ИГНАТОВА**



УТВЕРЖДЕНО
решением
педагогического совета,
протокол №1
от 30 августа 2022г.
Директор МАОУ СОШ№8
Л.И.Цимбал

**РАБОЧАЯ ПРОГРАММА ВНЕУРОЧНОЙ ДЕЯТЕЛЬНОСТИ
ПО ДУХОВНО-НРАВСТВЕННОМУ НАПРАВЛЕНИЮ**

Как хорошо уметь читать.

1 – 4 классы

Программа разработана на основе методической литературы:

Галактионова Т. Г., Савина С. О., Назаровская Я. Г., Жук С Г. Учимся успешному чтению. Портфель читателя – 2-е изд.- М.: Просвещение, 2011.

Светловская Н. Н. «Методика внеклассного чтения», М. 1991.

Составили:
учителя начальной школы
Ступченко Наталья Владимировна
Карманович Татьяна Анатольевна

г.Краснодар

Цель программы – расширить представление учащихся о детской литературе, раскрыть перед детьми мир нравственно-эстетических ценностей, накопленных предыдущими поколениями, вырабатывать художественный вкус, формировать культуру чувств, общения.

Задачи:

1 год

- создать условия для формирования потребности в чтении художественных произведений
- формировать интерес к литературному чтению,
- формировать умение воссоздавать художественные образы литературного произведения, развивать воображение учащихся, развивать поэтический слух детей, накапливать эстетический опыт слушания произведений детской литературы, воспитывать художественный слух;
- расширять кругозор детей через чтение книг различных жанров, разнообразных по содержанию и тематике, обогащать нравственно-эстетический, познавательный и чувственный опыт ребенка, его реальные представления об окружающем мире и природе
- обеспечивать развитие речи учащихся и активно формировать навыки чтения и речевые умения;
- развивать у детей способность сопереживать героям, эмоционально откликаться на прочитанное;

2 год

- развивать у детей способность полноценно воспринимать художественное произведение, сопереживать героям, эмоционально откликаться на прочитанное;
- формировать умение воссоздавать художественные образы литературного произведения, развивать воображение учащихся, ассоциативное мышление, развивать поэтический слух детей, накапливать эстетический опыт слушания произведений детской литературы, воспитывать художественный слух;
- формировать потребность в постоянном самостоятельном чтении книг, развивать интерес к литературному чтению создавать условия для формирования потребности в самостоятельном чтении художественных произведений
- расширять кругозор детей через чтение книг различных жанров, разнообразных по содержанию и тематике, обогащать нравственно-эстетический, познавательный и чувственный опыт ребенка, его реальные представления об окружающем мире и природе;
- обеспечивать развитие речи учащихся и активно формировать навыки чтения и речевые умения;
- знакомиться с различными типами текстов;

3 год

- развивать у детей способность полноценно воспринимать художественное произведение, сопереживать героям, эмоционально откликаться на прочитанное;
- знакомить с образным языком художественного произведения, выразительными средствами, создающими художественный образ, развивать образное мышление учащихся;
- формировать умение воссоздавать художественные образы литературного произведения, развивать воображение учащихся, ассоциативное мышление, развивать поэтический слух детей, накапливать эстетический опыт слушания произведений изящной словесности, воспитывать художественный слух;
- формировать потребность в постоянном чтении книг, развивать интерес к литературному чтению, творчеству писателей, • создавать условия для формирования потребности в самостоятельном чтении художественных произведений
- формировать эстетическое отношение ребенка к жизни, приобщая его к классике художественной литературы;
- расширять кругозор детей через чтение книг различных жанров, разнообразных по содержанию и тематике, обогащать нравственно-эстетический и познавательный опыт ребенка; • обогащать чувственный опыт ребенка, его реальные представления об окружающем мире и природе;
- обеспечивать развитие речи учащихся и активно формировать навыки чтения и речевые умения;
- работать с различными типами текстов;

4 год

- развивать у детей сопереживать героям, эмоционально откликаться на прочитанное;
- учить детей чувствовать и понимать образный язык художественного произведения, выразительные средства, создающие художественный образ, развивать образное мышление учащихся;
- развивать умение воссоздавать художественные образы литературного произведения, развивать воображение учащихся, ассоциативное мышление, поэтический художественный слух детей,

- формировать потребность в постоянном чтении книг, развивать интерес к литературному чтению, творчеству писателей, создателей произведений словесного искусства; • создавать условия для формирования потребности в самостоятельном чтении художественных произведений.
- обеспечивать достаточно глубокое понимание содержания произведений различного уровня сложности;
- расширять кругозор детей через чтение книг различных жанров, разнообразных по содержанию и тематике, обогащать нравственно-эстетический и познавательный опыт ребенка; • обогащать чувственный опыт ребенка, его реальные представления об окружающем мире и природе;
- обеспечивать развитие речи учащихся и активно развивать навыки чтения и речевые умения;
- работать с различными типами текстов;

Отбор литературного содержания ориентируется на ценность произведений, учитывает возрастные возможности и социальный опыт младших школьников. Именно поэтому наряду с классической русской и зарубежной литературой отводится место произведениям устного народного творчества и современной детской литературе. На занятиях дети так же знакомятся с литературой родного края, произведениями устного народного творчества, отражающими быт и традиции, богатство и своеобразие языка людей, проживающих в нашей местности.

Формы организации занятий:

- занятие-диспут,
- занятие-спектакль,
- занятие-праздник,
- занятие-интервью,
- интегрированное занятие,
- конференция,
- устный журнал,
- конкурсы,
- литературная игра

Представленная в программе система работы позволяет осуществить внедрение новых технологий, нестандартных форм работы во внеурочной деятельности, развить речь учащихся, повысить учебную мотивацию детей и, главное, воспитать грамотного читателя. Использование компьютерных и мультимедийных технологий значительно повысит эффективность работы по воспитанию интереса к книге, к чтению.

Для современного ребенка необходимо создавать условия, гарантирующие ему открытие целостной картины мира, развитие мотивации к чтению.

Сроки и этапы реализации программы, ориентация на конечный результат:

Данная программа реализуется в течение 4 лет во внеурочной деятельности. В конце учебного года проводится литературный праздник, защита читательского формуляра, литературная игра.

1. Планируемые результаты освоения курса

результате реализации программы учащиеся 1 класса должны уметь:

- Узнавать и различать такие жанры литературных произведений, как сказка и рассказ, стихотворение, и произведений фольклора: загадка, пословица, небылица, считалка, прибаутка.
- Сочинять собственные загадки, считалки. Коллективно придумывать различные концовки к известным сказкам.
- Отвечать на вопросы по содержанию текста.
- Воспроизводить содержания текста по вопросам или картинному плану.
- Подробно пересказывать небольшие произведения с отчетливо выраженным сюжетом.
- Раскрывать содержания иллюстраций к произведению, соотносить их с отрывками рассказа, находить в тексте предложения, соответствующих им.
- Уметь сопоставлять слова, близких по значению; понимать их значения в контексте: различение простейших случаев многозначности слов,
- Отыскивать в тексте (с помощью учителя) слов и выражений, характеризующих событие, действующих лиц, картины природы, воссоздание на этой основе соответствующих словесных картин.

- Рисовать иллюстрации к произведениям, составлять рассказ по собственному рисунку.
- Сравнивать предметы загадки и отгадки, находить в них общее, ценить образность в изображении предмета загадки.

2 класс

В круг чтения детей входят произведения, представляющие все области литературного творчества: фольклор, русская и зарубежная классика, современная отечественная и зарубежная литература. Разделы состоят из произведений, составляющих золотой фонд детской литературы. Значительное место отведено произведениям современных писателей. Среди произведений учитель выбирает прозаические тексты и стихотворения для слушания, заучивания и драматизации.

В результате реализации программы учащиеся 2 класса должны:

знать/понимать

- ✓ названия, основное содержание изученных литературных произведений, их авторов;
- ✓ **уметь**
- ✓ читать осознанно текст художественного произведения «про себя» (без учета скорости);
- ✓ определять тему и главную мысль произведения;
- ✓ пересказывать текст;
- ✓ делить текст на смысловые части, составлять его простой план;
- ✓ составлять небольшое монологическое высказывание с опорой на авторский текст,
- ✓ оценивать события, героев произведения;
- ✓ читать стихотворные произведения наизусть (по выбору);
- ✓ создавать небольшой устный текст на заданную тему;
- ✓ приводить примеры произведений фольклора (пословицы, загадки, сказки);
- ✓ различать жанры художественной литературы (сказка, рассказ, басня), различать сказки народные и литературные;
- ✓ различать элементы книги (обложка, оглавление, титульный лист, иллюстрация, аннотация);

использовать приобретенные знания и умения в практической деятельности и повседневной жизни для:

- ✓ самостоятельного чтения книг;
- ✓ высказывания оценочных суждений о прочитанном произведении (герое, событии);
- ✓ самостоятельного выбора и определения содержания книги по ее элементам;
- ✓ работы с разными источниками информации (словарями, справочниками).

3 класс

Внутри литературных разделов выделяются тематические подборки произведений о природе и детях, юмористические произведения, а также стихи и рассказы из детских журналов. Среди произведений классиков русской и современной литературы учитель выбирает прозаические тексты и стихотворения для слушания, заучивания и драматизации.

В результате реализации программы учащиеся 3 класса должны уметь:

- Самостоятельно делить текста на законченные по смыслу части и выделение в них главного, определять с помощью учителя темы произведения и его смысла в целом.
- Составлять план прочитанного и краткий пересказ его содержания с помощью учителя.
- Словесно рисовать картины к художественным текстам.
- Составлять рассказ о своих наблюдениях из жизни школы, своего класса.
- Самостоятельно находить в тексте слова и выражения, которые использует автор для изображения действующих лиц, природы и описания событий.
- Сопоставлять и осмысливать поступки героев, мотивы их поведения, чувств и мыслей действующих лиц, оценка их поступков (с помощью учителя).
- Понимать образные выражения, используемые в книге.
- Ориентироваться в книге: самостоятельное нахождение произведения по его названию в содержании, отыскивание в книге произведений, близких по тематике, самостоятельное составление заданий к тексту.

- Коллективная драматизация художественных произведений.
- Введение игровых ситуаций, которые помогут детям выступить в роли поэта, писателя, исполнителя и зрителя;
- Коллективное обсуждение творческих работ, воспитание доброжелательного отношения детей к результатам творческих поисков одноклассников.

4 класс

Расширяется круг произведений отечественной, зарубежной классики и современной детской литературы, усложняется содержание произведений. Среди произведений классиков русской и современной литературы учитель выбирает прозаические тексты и стихотворения для слушания, заучивания и драматизации.

В результате реализации программы учащиеся 4 класса должны:

- Понимать содержание прочитанного произведения, определять его тему (о чем оно), уметь устанавливать смысловые связи между частями прочитанного текста,
 - Определять главную мысль прочитанного и выражать ее своими словами; передавать содержание прочитанного в виде краткого, полного, выборочного, творческого (с изменением лица рассказчика, от имени одного из персонажей) пересказа;
 - Придумывать начало повествования или его возможное продолжение и завершение;
 - Составлять план к прочитанному (полный, краткий, картинный);
 - Вводить в пересказы-повествования элементы описания, рассуждения и цитирования;
 - Выделять в тексте слова автора, действующих лиц, пейзажные и бытовые описания;
 - Самостоятельно или с помощью учителя давать простейшую характеристику основным действующим лицам произведения;
 - Уметь полноценно слушать; осознанно и полно воспринимать содержание читаемого учителем или одноклассником произведения, устного ответа товарища, т. е. быстро схватывать, о чем идет речь в его ответе, с чего он начал отвечать, чем продолжил ответ, какими фактами и другими доказательствами оперирует, как и чем завершил свой ответ;
 - Давать реальную самооценку выполнения любой проделанной работы, учебного задания.
- К концу обучения в начальной школе, в результате освоения содержания программы литературного кружка «Как хорошо уметь читать...» у учащихся формируются общие учебные умения, навыки и способы познавательной деятельности, готовность обучающихся к дальнейшему образованию.

2.Содержание программы

1. Круг чтения.

2. Работа с детской книгой (УУД)

Круг чтения от класса к классу постепенно расширяет читательские возможности детей и их знания об окружающем мире, о своих сверстниках, об их жизни, играх, приключениях, о природе и ее охране, об истории нашей Родины, помогающие накоплению социально-нравственного опыта ребенка, обретению качеств «читательской самостоятельности».

При обучении детей чтению их знания должны пополниться и элементарными понятиями литературоведческого характера: простейшими сведениями об авторе-писателе, о теме читаемого произведения, его жанре.

Занятия нацелены на развитие коммуникативных умений ребенка, умения вести диалог, участвовать в беседе, слушать и дополнять товарищей, высказывать суждения и доказывать их правоту. При этом необходимо сохранять доброжелательный тон, эмоциональный характер речи, упражняясь во владении литературными нормами родного языка.

Круг чтения: художественная и научно-популярная литература, произведения для самостоятельного чтения учащихся про себя и выборочного перечитывания вслух, стихи, рассказы, сказки о Родине, о детях, о подвигах, о животных и растениях, о приключениях и волшебстве, книги писателей родного края.

Работа с детской книгой: ориентировка в книге, умение различать основные элементы книги, определение содержания по названию (автор, заглавие), умение дать правильный ответ, о ком

или о чем прочитанная книга. Ориентировка в группе книг, определение темы чтения, выбор книг по заданным признакам, по рекомендательному плакату и книжной выставке. Закрепление навыка коллективного воспроизведения прочитанного по вопросам учителя. Нравственная оценка ситуаций, поведения и поступков героев. Умение соотносить фамилии авторов с их книгами. Закрепление положительного отношения к самостоятельному чтению детских книг на уроке и во внеурочное время, самостоятельное разучивание игр из книг-сборников, участие в подготовке выступления на утреннике, умение содержать в порядке классный уголок чтения.

Первый уровень результатов – приобретение школьником знаний о детской литературе, знания детских писателей, названия произведений, знания героев.

Второй уровень результатов – получение школьником опыта переживания и позитивного отношения к базовым ценностям общества, приобретение любимых книг о человеке, семье, Отечестве, природе, мире, знаниях, труде, формирование желания читать, регулярное чтение, рассказ ровесникам о своих любимых книгах, иллюстрирование произведений.

Третий уровень результатов – получение школьником опыта самостоятельного общественного действия: самостоятельное составление викторины, кроссворда по любимым произведениям, инсценирование эпизодов произведения, проведение литературных игр для младших товарищей.

Ведущие принципы программы «Как хорошо уметь читать...»:

Художественно-эстетический принцип определяет стратегию отбора произведений для чтения, и поэтому в круг чтения младших школьников вошли преимущественно художественные тексты. Внимание детей привлекается к тому, что перед ними не просто познавательные интересные тексты, а именно произведения словесного искусства, которые раскрывают перед читателем богатство окружающего мира и человеческих отношений, рождают чувство гармонии, красоты, учат понимать прекрасное в жизни, формируют в ребенке собственное отношение к действительности. Этот принцип предполагает активное установление связей между всеми другими видами искусства.

Литературоведческий принцип с учетом особенностей начального этапа обучения реализуется при анализе литературного произведения, выдвигает на первый план художественный образ. Слово становится объектом внимания читателя и осмысливается им как средство создания словесно-художественного образа, через который автор выражает свои мысли, чувства, идеи. В начальной школе анализ художественного произведения должен помочь детям почувствовать целостность художественного образа и адекватно сопереживать герою. Литературоведческий принцип находит свое выражение и в том, что программа охватывает все основные литературные жанры: сказки, стихи, рассказы, басни, драматические произведения (в отрывках). При анализе произведения этот принцип нацеливает на обогащение учеников первыми представлениями о проблематике.

Коммуникативно-речевой принцип нацелен на развитие речевой культуры учащихся, на формирование и развитие у младших школьников речевых навыков, главным из которых является навык чтения. Задача занятий по литературному чтению заключается в интенсивном развитии навыка чтения как вида речевой деятельности: от громко речевой формы чтения до чтения про себя.

Условия реализации программы

Реализация целей невозможна без использования ресурсов: наличия художественной литературы в школьной, городской детской библиотеках, учебно-методических материалов, наглядных демонстрационных пособий и таблиц, Интернет, электронных презентаций.

Учет возрастных и психологических особенностей детей.

Отбор и расположение учебного материала, применение различных методов и педагогических технологий в данной программе соответствуют возрастным и психологическим особенностям детей младшего школьного возраста, для которого ведущей деятельностью является общение в процессе обучения.

Программа ориентирована на чувства, образы и мысли детей, возникающие у них на занятии. Процесс работы с произведением – это обобщение, поиски и открытия истин, сотрудничество по схеме *ученики – учитель – автор*. Неиссякаемым источником для речевого, интеллектуального и нравственного развития детей должен стать язык произведений нашей классики.

Ожидаемые результаты (ключевые и общепредметные компетенции).

Ученик должен «уметь»:

искать:

опрашивать окружение;
консультироваться у учителя;
получать информацию;

думать:

устанавливать взаимосвязи между прошлыми и настоящими событиями;
критически относиться к тому или иному высказыванию, предложению;
уметь противостоять неуверенности и сложности;
занимать позицию в дискуссиях и вырабатывать свое собственное мнение;
оценивать произведения искусства и литературы;

сотрудничать:

уметь работать в группе;
принимать решения;
улаживать разногласия и конфликты;
договариваться; разрабатывать и выполнять взятые на себя обязанности;

приниматься за дело:

включаться в группу или коллектив и внести свой вклад;
доказать солидарность; организовать свою работу;

адаптироваться:

использовать новые технологии информации и коммуникации;
стойко противостоять трудностям; находить новые решения.

Из этого следует, что обучающиеся должны проявить способность мобилизовать полученные ранее знания, использовать практический опыт взрослых, проявить способность доказывать (обосновывать свою точку зрения), суметь организовать взаимосвязь прошлых и настоящих знаний в решении конкретной ситуации, т. е. пользоваться приобретенными ранее компетенциями. Знания, полученные таким образом, оказываются более прочными и качественными.

Тематический план

1 класс

В круг чтения детей входят произведения отечественных и зарубежных писателей, составляющие золотой фонд литературы, произведения устного народного творчества, стихи, рассказы, сказки современных писателей. Произведения сгруппированы по жанрово-тематическому принципу. Главные темы отражают наиболее важные и интересные для данного возраста детей стороны их жизни и окружающего мира.

№	Тема занятия	Кол - во часов	Основное содержание работы
1.	Литературные сказки В.Берестов «Мастер птица»	1	Литературное слушание, рассматривание книги, выделение понятий: автор, обложка, страница, иллюстрация, заглавие. Пересказ сюжета по вопросам учителя. Инсценирование одного эпизода по выбору: Птицы посылают аиста и соловья учиться пению. Аист у мудреца. Соловей у мудреца.
2.	Из серии «Мои первые книжки» С.Маршак «Усатый полосатый», «У солнышка в гостях». Словацкая сказка.	1	Слушание и рассматривание книг, уточнение значений непонятных слов. Хоровое проговаривание, работа с иллюстрациями, оглавлением. Разыгрывание диалогов, пересказ по серии картинок
3.	«Ни окошек, ни дверей». Загадки. Народные и	1	Учимся разгадывать загадки различной тематики. Выделение тематических групп загадок, иллюстрирова-

	литературные загадки в стихах и прозе.		ние. Книжки – самоделки «Загадки для моих друзей»
4.	Русские народные потешки и прибаутки.	1	Учимся читать потешки и прибаутки
5.	«Ребятам о зверятах». Книги о животных. Е.Чарушин «Волчишко» С. Маршак «Детки в клетке»	1	Слушание, чтение и рассматривание книги
6.	«О хороших людях» С.Сахарнов « Самый лучший пароход». Р.Сеф. «Необычный пешеход» А. Барто «Мы с Тamarой»	1	Слушание, чтение и рассматривание книги-сборника.
7.	Русские народные игры. Игра «Вася – гусёночек»	1	Разучивание считалок для выбора ведущих ролей. Разучивание игры по всем правилам.
8 – 9	Ш.Перро «Красная шапочка» Ш. Перро «Мальчик с пальчик»	2	Чтение и рассматривание книги. Литературное слушание.
10	«Лес не школа, а всему учит» Ю.Тувим «Птичье радио» Н. Сладков «Лесные шорохи» М. Пришвин «Ёж».	1	Чтение, рассматривание книги.
11 - 12	Сказки о животных Русская народная сказка «Петушок – золотой гребешок» С. Михалков «Как медведь трубку нашёл»	2	Чтение и рассматривание книги
13	Угадай - ка. Стихи и загадки «Подскажи словечко» Стихи и загадки Е. Серова	1	Чтение и рассматривание книги – сборника, отыскание знакомых загадок, воспроизведение тех, которые запомнили. Знакомство с понятием «рифма».
14	Друзья детства. К.Чуковский «Бармалей», «Краденое солнце»	1	Чтение и рассматривание книги. Знакомство с понятием «Сказочный зачин».
15	Из серии « Мои первые книжки» К.Чуковский «Доктор Айболит»	1	Чтение и рассматривание книги, выборочное чтение.
16	Ступеньки мастерства А. Томилин «Сказка о Веселом мастере на все руки», Я Аким «Неумейка»	1	Чтение и рассматривание книги, словарная работа «мастер на все руки».
17 - 19	О наших сверстниках. Н.Носов «Метро», «Телефон», «Леденец». А. Соколовский «Бабушкина вешалка», Е. Благинина «Бабушка-забота»	3	Чтение и рассматривание книги, чтение по ролям. Работа с иллюстрациями, составление характеристики главных героев.
20	Стихи о родном крае. И. Суриков «Вот моя деревня», А. Блок «На лугу».	1	Рассматривание сборника стихов И. Сурикова, выразительное чтение. Заучивание стихотворения наизусть.
21	О героях. А.Митяев «Богатыри»	1	Литературное слушание, чтение и рассматривание книги, введение понятия «былина»
22 - 23	О доброте. В.Осеева «Добрая хозяйюшка», «Синие листья».	2	Чтение и рассматривание книги. Придумать своё название сказки. Пересказ сказки от имени девочки, петушка.
24	«Поговорим о наших мамах» Стихи о маме: Е. Благинина	1	Рассматривание сборника «О мамах», выразительное чтение. Заучивание одного стихотворения наизусть.

	«Посидим в тишине», «Вот какая мама!», А. Барто «Разлука» и др..		
25	«В стране Вообразилии» Б. Заходер «Детям», Э. Успенский «Над нашей квартирой».	1	Рассматривание сборника Б. Заходера «В стране Вообразилии», выразительное чтение выбранного стихотворения.
26	Знакомые незнакомцы. Н.Сладков «Как медвежонок сам себя напугал». Б. Заходер «Русачок».	1	Чтение и рассматривание книги, воспроизведение содержания по иллюстрациям.
27 - 28	Книги о животных. Е. Чарушин «На нашем дворе», Ю. Дмитриев «Дети всякие бывают». В.Бианки «Хвосты».	2	Рассматривание сборника книг «О животных», комментированное чтение. Пересказ по серии картинок, выбрать самый радостный эпизод, самый грустный. Выделение научно-познавательных сведений. Нарисуй рисунок к произведению.
29	О любимых игрушках. Э. Успенский «Чебурашка», А. Барто «Игрушки»	1	Рассматривание сборника стихов «Игрушки», выразительное чтение стихотворений. Вспомнить стихи про зайку, мишку и т.д Осмысление содержания в форме разгадывания загадок.
30	О чем я мечтаю. В. Катаев « Цветик – семицветик»	1	Литературное слушание, чтение и рассматривание книги. Разучивание волшебной песенки. Рисование цветика - семицветика. Соотнесение эпизодов сказки с лепестками волшебного цветка.
31	Про школу. С. Баруздин « Как Алёше учиться надоело»	1	Литературное слушание, рассматривание книги: содержание, иллюстрации; творческое чтение.
32	Экскурсия в школьную библиотеку.	1	Знакомство с хранилищем книг. Работа с выставкой книг.
33	Итоговое занятие. Игра – викторина «Угадай сказку»	1	

№	Тема занятия	Кол - во часов	Основное содержание работы
1	Стихи о школе и детях С.Я.Маршак «Первый день календаря», «Про одного ученика и шесть единиц» А.Плещеев «Чему в школе учат»	1	Рассматривание книг в классном уголке чтения, приносить книги из дома, показывать друзьям. По желанию выучить одно стихотворение о школе наизусть.
2	Сказки о животных В. Сутеев «Мышонок и карандаш». Р. Киплинг «Слонёнок»	1	Определение особенностей жанра сказок о животных. Пересказ по иллюстрациям. Принести в читательский уголок свою книгу сказок о животных.
3	Загадки о животных. Сеф «Ключ от сказки», К.И.Чуковский «Загадки», Русские народные загадки.	1	Учить отгадывать загадки, находить ключевые слова, ориентировать в теме чтения по заглавию. Разучить одну загадку наизусть. Поиск загадок для составления классного сборника загадок.

4	<i>Учись дружить.</i> Е.Пермяк «Два рассказа», «Самое страшное», В.А.Осеева «Пёрышко»	1	Выразительное чтение с интонацией сочувствия, обиды, сопереживания. Найти пословицы о дружбе и друзьях
5	<i>Здравствуй, осень!</i> М. Пришвин «Листопадничек»	1	Определять жанр произведения и тему, составлять план произведения. Подготовка рисунков «Здравствуй, осень, золотая!»
6 - 7	<i>Худому делу - худой конец.</i> Итальянская сказка «Как осёл петь перестал», С. Баруздин «Кляксы», В.Берестов «Змей – хвастунишка»	2	Учить работать с книгой: обложка, иллюстрации, автор, тема, жанр. Придумать своё оригинальное продолжение сказки.
8	<i>Стихи о Родине.</i> Могилевская «Сказка о громком барабане», Стихи о Родине.	1	Чтение и рассуждение о прочитанном. Подготовить выразительное чтение стихотворений о Родине. Подбор книг для тематической выставки книг «О Родине»
9	<i>Весёлые стихи.</i> Д.Хармс «Иван Торопышкин» Э. Мошковская «Хитрые старушки» С.Маршак «Пудель», «Багаж»	1	Обзор различных изданий одного произведения. Придумать и нарисовать свою обложку книги к понравившемуся произведению.
10	<i>«На ярмарке»</i> Малые фольклорные жанры.	1	Выделение отличительных особенностей русского фольклора. Выучить потешку, считалку, небылицу.
11	<i>Сказки о животных.</i> В. Сутеев «Палочка – выручалочка», «Мешок яблок», «Яблоко»	1	Определение темы чтения с опорой на иллюстрации, заглавие, фамилию автора. Сочинение сказки о неживом предмете (портфель, кружка, ботинок, ручка и т.д.)
12	<i>Рассказы о животных.</i> Р. М.Пришвин «Лисичкин хлеб», «Гаечки», «Этажи леса» К.Ушинский Рассказы и сказки, «Орел»	1	Отработка связи « писатель - книги – тема». Принести картинки, иллюстрации, фотографии с изображением птиц .
13	<i>Забавные стихи.</i> А.Барто « Дом переехал», Хармс «12 поваров», «Иван Иваныч Самовар», « Иван Торопышкин» Э. Мошковская «Хитрые старушки»	1	Выразительное чтение с интонацией юмора, радости. Обратит внимание на связь « тема – автор». Выбор отрывка для заучивания наизусть.
14 - 16	<i>Сказки и стихи о приключениях и волшебстве.</i> Е.Благинина «Чудесные часы», « Стихи о ёлке». Н. Носов «Приключения Незнайки и его друзей»	3	Детальный анализ произведения. Отработка связи «жанр – книги», уметь читать надписи на обложке при усложненном оформлении книг. Сочинить стихи о своих друзьях
17 - 18	<i>Рассказы и стихи о подвигах.</i> М.Зощенко «Самое главное» Емельянов «Храбрая девочка» и др.	2	Упражнять в умении предугадывать примерное содержание по названию, началу, иллюстрациям ,используя внешние приметы или прежний опыт. Характеристика поступка, героев.
19	<i>Тебе смешно, а мне до сердца дошло.</i> Е. Чарушин «Кошка Маруська», В.Осеева « Кто всех глупее».	1	Умение найти название книги на корешке. Тема и жанр произведения. Выразительное чтение с интонацией сочувствия, грусти, радости.
20	<i>Сказки о настоящей дружбе.</i> Афганская сказка « Волк – ябедник» Африканская сказка «Вот так дружба!»	1	Разграничивать книгу – произведение и книгу – сборник. Выделение основных характеристик «настоящего друга» по прочитанным сказкам. Составить рассказ о своём лучшем друге.
21 -	<i>О героизме и трусости.</i> С.Маршак «Рассказ о неизвестном		Выборочное чтение характеристики главных героев. Озаглавливание тематической

22	герое», «Пожар», Артюхова «Трусиха», С.Михалков «Прививка», К.Ушинский «Трусливый Ваня»	2	выставки. Отбирать, рассматривать и приносить в класс книги о храбрости.
23	<i>Нет лучше дружка, чем родимая матушка.</i> Е.Благинина «Вот какая мама», «Бабушка - забота», Емельянов «Рассказы о маме» Панькин «Легенда о матерях» Трутнева «Проталинки»	1	Знакомство с понятием «легенда». Выразительное чтение стихотворений, анализ содержания. Сочинение стихов о маме и для мамы.
24	<i>Жизнь дана на добрые дела.</i> Б.Житков «Помощь идет» Е.Пермяк «Пичугин мост»	1	Выделение ключевых эпизодов по вопросам учителя. Закрепление всех приобретенных знаний. Составление рассказа о своём добром поступке.
25 - 26	<i>Произведения о ребятах – сверстниках.</i> Киселев «Мальчик Огонек», С.Михалков «Про мимозу» Н. Г. Гарин- Михайловский «Тёма и Жучка»	2	Установка на знакомство с книгой, начиная с фамилии автора (знаком – незнаком). Интонированное чтение произведений. Составление характеристики положительного и отрицательного героев. Пересказ от лица главного героя.
27	<i>Родину – мать учись защищать.</i> А.Гайдар «Поход», «Сказка о военной тайне» С.Могилевская «Рассказ о смелом барабанщике»	1	Детальный анализ произведений, характеристика черт характера. Учить озаглавливать тематическую выставку. Подобрать пословицы и поговорки о Родине. Выделение для себя нравственных качеств.
28	<i>Книги о ребятах и их делах.</i> А.Барто «Было у бабушки 40 внучат» С.Маршак «Чижи»	1	Выделение поведенческих характеристик героев для дальнейшего инсценирования. Выбор для себя роли в инсценировке
29	<i>Там, где раз пророс вопрос, зреет крепкий разум.</i> Китайская народная сказка «Ребёнок и мудрец», «Отчего у белого медведя нос черный» Юсупов «Почему у лягушки нет хвоста»	1	Умение находить в книгах общие признаки. Подумать, на какой вопрос вам хотелось бы получить ответ.
30	<i>Весна, весна на улице, весенние деньки!</i> Б. Заходер «Товарищам детям», Э. Шим «Чем встречают весну?» Э. Шим «Чем пахнет весна».	1	Обратить внимание на связь «тема – автор». Передача весеннего настроения при выразительном чтении. Придумать своё название стихотворениям. Словесное изображение весенних картин
31	<i>Знай и люби родную природу!</i> Е. Чарушин «Большие и маленькие», «Про Томку» Снегирев «Про пингвинов» Г. Скребицкий «Колочая семейка»	1	Обобщить прочитанное, нахождение логических связей в произведении. Пересказ по плану.
32	<i>Произведения о растениях.</i> Э. Шим «Неслышные голоса» Н.Павлова «Живая бусина»	1	Устанавливать связь «автор – книга – тема». Выделение ключевых эпизодов произведений.
33	<i>Сказки народов родного края.</i>	1	Знакомство с особенностями сказок разных народов, их оформление.
34	<i>Все за одного, а один за всех, тогда и в деле будет успех.</i> Н.Носов «Огурцы», А. Гайдар «Чук и Гек»	1	Формирование нравственной позиции младшего школьника. Повторение правил гигиены чтения. Составление вопросов по произведению.

№	Тема занятия	Кол - во часов	Основное содержание работы
1.	<i>Стихотворные сказки.</i> А.Пушкин «Сказка о золотом петушке»	1	Особенности стихотворных сказок. Сравнение сказок разных авторов. Выучить отрывок наизусть
2.	<i>Детские энциклопедии.</i> Энциклопедии о растениях, животных, географии, истории и т.д.	1	Особенности энциклопедических публикаций. Находить в большом потоке информации интересующую информацию
3.	<i>Стихи о природе. Страницы русской классики.</i> Ф.Тютчев, И.Суриков, А.Блок, И. Бунин, С.Есенин, А.Плещеев	1	Рифма, строфа, олицетворение, сравнение, эпитет. Основы стихосложения: синквейн
4.	<i>Рассказы современных писателей о детях.</i> Т. Лихоталь «Синяк», Рассказы В. Драгунского «Сестра моя Ксения», «Что я люблю», «...И чего не люблю», «где это видано, где это слыхано»	1	Рассуждать о прочитанном, сравнивать с реальными жизненными ситуациями. Сочинить свой рассказ «Что я люблю»
5 - 6	<i>Волшебный мир сказок Бажова.</i> П. Бажов «Огневушка - попкашка», «Змейка», «Каменный цветок»	2	Выделение особенностей уральских сказаний. Мини-рассказ «Я умею, я могу»
7	<i>Произведения о тех, кто трудится.</i> Дж. Родари «Чем пахнут ремесла?», В. Осеева «Простое дело»	1	Рассуждать с опорой на прочитанное произведение. Находить ответы на вопросы в произведении.
8 - 9	<i>Книги о природе и человеке.</i> М.Пришвин «Гаечки» Р.Киплинг «Маугли» Б.Житков «Мангуста»	2	Деление произведения на смысловые части. Находить в произведении понравившиеся отрывки.
10	<i>Рассказы о животных.</i> Л.Толстой «Как волки учат своих детей», К.Паустовский «Барсучий нос»	1	Чувства, эмоции героев и читателей. Мастерство писателя.
11	<i>Книги о ребятах и их делах.</i> А.Гайдар «Тимур и его команда».	1	Работа с текстом: выборочный пересказ, устное иллюстрирование. Пересказ отрывка прочитанного произведения. Выставка книг А.П.Гайдара.
12	<i>Произведения о долге и храбрости.</i> И. Тургенев «Капля жизни»	1	Составление характеристики героя по его поступкам и жизненным ситуациям. Найти и принести книги с произведениями о долге и храбрости. Выставка книг о долге и храбрости.
13	<i>Произведения о мамах и детях.</i> А. Милн «Непослушная мама»	1	Выразительное чтение стихотворений: передача любви и уважения тембром и темпом чтения. Выучить стихотворение о маме. Конкурс стихотворений о маме.
14	<i>Сказки о приключениях детей.</i> И. Сигсгорд «Палле один на свете» и др.	1	Литературное слушание. Анализ произведения. Иллюстрация с комментариями, составление вопросов по тексту. Составление кроссворда с использованием составленных вопросов
15	<i>Весёлые истории.</i> М.Зощенко «Глупая история»	1	Особенности произведений юмористического жанра.

	И. Сухин «Вот такой затейник»		
16	<i>Сказки народов разных стран.</i> Арабская сказка «Синбад – мореход», «Али – Баба и сорок разбойников»	1	Особенности арабских сказок. Иллюстрация с комментарием (отрывок из произведения к иллюстрации).
17	<i>Книги о дружбе и взаимопомощи.</i> Ю. Куклачев «Мои друзья кошки» В. Дуров «Наша Жучка» и др.	2	Особенности произведений, написанных не писателем, а людьми разных профессий. Мини сочинение «Моя кошка», «Собака-друг человека». Газета с фотографиями, рисунками и сочинениями «Мои друзья – кошки, собаки»
18	<i>Книги писателей, которые иллюстрируют свои произведения.</i> Е.Чарушин, В. Голявкин	1	Работа художника-иллюстратора. Значение иллюстрации в раскрытии содержания произведения. Иллюстрирование понравившегося эпизода.
19	<i>Как рождается герой.</i> Б.Заходер « История гусеницы», Ю. Мориц « Жора Кошкин», Л.Яхнин « Лесные жуки»	1	Темп чтения, передача настроения голосом. Выразительное чтение выбранного стихотворения. Конкурс на лучшего чтеца.
20	<i>Люби живое.</i> М.Пришвин «Рождение кастрюльки», Д. Мамин – Сибиряк «Емеля – Охотник»	1	Отражение биографии и интересов писателя в его произведениях. Выразительное чтение отрывка произведения.
21	<i>По страницам детских журналов.</i> Ю.Ермолаев «Соседка по парте», журнал «Мурзилка» - «Уроки этикета»	1	Анализ поступков героев, предложение своего решения проблемы, ссоры возникшей среди героев произведения. Формулирование своего отношения к происходящему в произведении
22 - 23	<i>Твоя книжная полка.</i> Н.Носов «Витя Малеев в школе и дома», «Приключения Толи Клюквина», «Дневник Коли Синицына»	2	Детальный анализ произведения. КВН « С героями Н.Носова»
24 - 26	<i>Страна Фантазия.</i> Л. Кэррол «Алиса в Зазеркалье» Д. Родари «Приключения Чиполлино», «Приключения голубой стрелы» «Джельсомино в Стране Лжецов»	3	Анализ произведения по вопросам учителя. Подготовка иллюстрации к игре « Угадай произведение, зачитай отрывок» Игра« Угадай произведение, зачитай отрывок»
27	<i>Стихи о родине поэтов родного края.</i>	1	Патриотизм и любовь к родине в стихотворном жанре. Подготовка к выразительному чтению. Конкурс на лучшего чтеца.
28	<i>Разножанровые произведения о ратных подвигах родного народа.</i> К.Ушинский «Александр Невский», А. О. Ишимова «История России в рассказах для детей».	1	История на страницах художественных произведений. Поиск произведений по теме занятия. Оформление читательского уголка, экскурсия к памятнику воинам ВОВ.
29 - 30	<i>Зарубежные писатели детям.</i> «Пеппи длинный чулок», Р.Распе «Самый правдивый человек на земле»	2	Особенности произведений зарубежных писателей имена героев, бытовые особенности, обычаи и т.д. Составление вопросов по услышанному отрывку произведения. Выразительное чтение отрывка с коротким комментированием общего сюжета.
31	<i>Мифы и легенды древней Греции.</i> Рождение героя, Геракл в Фивах, Немейский лев.	1	Литературное понятие «миф», «легенда». Сравнение жанра «Мифы» со сказкой. Пересказ выбранного мифа или легенды. Составление кроссворда «О мифах и

			легендах».
32 - 33	<i>Книги, которые надо читать долго.</i> А. Волков «Волшебник изумрудного города»	2	Особенности чтения книг большого объёма. Составление плана, опорные слова и предложения. Читательская конференция по произведению «Волшебник изумрудного города». Читательская конференция по произведению «Волшебник изумрудного города»
34	КВН « В стране Читалии»	1	

№	Тема занятия	Кол - во часов	Основное содержание работы
1	<i>О чём рассказывают журналы?</i> Детская периодическая печать: журнал «Музрилка», «Юный натуралист», «Весёлый затейник» и т.д.	1	Расширение сведений о пособиях в помощь юному читателю. Обобщение сведений о книгах - справочника. Изготовление книжки-самodelки «Знаете ли вы?». Работа со справочной детской литературой.
2	<i>«Где, что, как и почему?»</i> Книги-справочники, энциклопедии	1	Расширение сведений о пособиях в помощь юному читателю. Обобщение сведений о книгах-справочниках. Изготовление книжки-самodelки «Знаете ли вы?». Работа со справочной детской литературой.
3	<i>«Вчера и сегодня»</i> Книги о науке и технике, о машинах и вещах и об их творцах – ученых изобретателях	1	Упорядочение и систематизация доступного круга чтения по теме. Выделение из прочитанных книг особенно интересных сведений из науки и техники.
4	<i>«Каким ты был, мой ровесник, в годы Великой Отечественной войны?»</i> Книги о ребятах-сверстниках, участниках ВОВ.	1	Анализ и оценка умения коротко, понятно, интересно рассказать о прочитанной книге. Знакомство с аннотированным рекомендательным указателем книг и приемами аннотирования. Оформление аннотаций на прочитанные книги.
5	<i>«Из истории нашей Родины»</i> Книги о далеких по времени событиях и людях, оставшихся в памяти народа на века. Знакомство с творчеством С. Алексева.	1	Рассказы о героях прочитанных книг, составленные по разным источникам. Выделение книг С. Алексева и знакомство с творчеством этого писателя. Устное аннотирование книг по теме урока. Чтение рассказов и очерков о героях наших дней из детской периодики, в Интернете.
6 - 7	<i>«В путь, друзья!»</i> Книги о путешествиях и путешественниках, настоящих и вымышленных	2	Анализ книг. Выделение эпизодов, воспитывающих чувство юмора, любознательность, наблюдательность, внимание. Подготовка и проведение литературного марафона «В путь, друзья!» - по материалам прочитанных книг
8 - 10	<i>«Обыкновенная биография в необыкновенное время»</i> Художественные произведения, автобиографии, письма, дневники А.	3	Знакомство с новым видом издания – с собранием сочинений писателя. Выборочное чтение, пересказ, декламация отрывков, воссоздающих образ А. Гайдара – бойца,


	Гайдара; воспоминания, заметки о А. Гайдаре.		писателя, гражданина. Оформление презентации «Книги Гайдара и о Гайдаре».
11 - 13	«Родные поэты». Стихи поэтов – классиков 19-начала 20 века для детей: В. Жуковский, К. Рылеев, Е. Баратынский, А. Кольцов, М. Лермонтов, Н. Огарев, Н. Некрасов, С. Дрожжин и др.	3	Знакомство с широким кругом поэтов-классиков, с тематикой их творчества. Чтение избранных стихов наизусть. Чтение стихов ряда поэтов-классиков. Отбор нескольких стихотворений для чтения вслух, наизусть. Литературная игра «Знаешь ли ты поэтов-классиков?»
14 - 16	«Творцы книг» Рассказы о писателях, о художниках иллюстраторах и о тех, кто книги печатает. (Н. Шер «Рассказы о русских писателях», К. Паустовский «Далекие годы»- повесть о детстве и юности, Г. Скребицкий «От первых проталин до первой грозы»- повесть о детстве.)	3	Беседа о том, с какими книгами познакомились, кто какое направление выбрал для самостоятельного чтения, о чем узнал. Коллективная презентация «Творцы книг». Оформление выставки книг приключенческого жанра.
17 - 19	«Бороться и искать, найти и не сдаваться!» Р. Л. Стивенсон «Остров сокровищ» Кир Булычев «Гостя из будущего» В.Губарев «Путешествие на Утреннюю Звезду»	3	Углубленное рассмотрение книг приключенческого жанра. Литературная викторина по произведениям раздела «Зарубежная приключенческая классика»
20 - 22	«От благодарных читателей» М.Твен «Приключения Тома Сойера» Д.Свифт «Путешествие Гулливера»	3	Анализ книг. Выделение эпизодов, воспитывающих чувство юмора, любознательность, наблюдательность, внимание, уважение к старшим. Формулирование своего отношения к происходящему в произведении, составление характеристики главных героев.
23 - 24	«Современные писатели - детям» Е.Велтисов «Мальчик из чемодана», «Миллион и один день каникул» В. Медведев «Баранкин будь человеком»	2	Знакомство с широким кругом современных писателей, с тематикой их творчества. Анализ произведений. Выбор отрывка, пересказ от своего имени. Составление вопросов по данным произведениям. Оформление выставки книг. Самопрезентация «Книга, которую советую вам прочитать»
25	Мир детства в рассказах А. П. Чехова «Вертел», «Скрипач Яшка» «Детвора» «Каштанка»	1	Рассказы о героях прочитанных книг, составленные по разным источникам. Выделение книг А. П. Чехова и знакомство с творчеством этого писателя. Устное аннотирование книг по теме урока.
26 - 28	«С моей книжной полки» В. Гауф «Карлик Нос», «Маленький Мук» Х.К.Андерсен «Русалочка»	3	Упорядочение и систематизация доступного круга чтения по теме. Составление заданий по данным произведениям (вопросы, кроссворды, ребусы, пиктограммы и т.д. Литературная игра «Ты мне, я тебе» по прочитанным произведениям.
29	Путешествие по сказкам братьев Гримм. Сказки братьев Гримм	1	Упорядочение и систематизация доступного круга чтения по теме. Составление заданий по данным произведениям (вопросы, кроссворды, ребусы, пиктограммы и т.д. Литературная викторина по сказкам братьев Гримм

30	Картины русской природы в произведениях писателей родного края	1	Знакомство с широким кругом современных писателей, с тематикой их творчества. Анализ произведений. Выбор отрывка, пересказ от своего имени. Составление вопросов по данным произведениям. Оформление выставки книг.
32 - 33	<i>Мир детства на страницах русской классики 19 – 20 веков</i> Д. Мамин – Сибиряк «Емеля – охотник», А. Куприн «Белый пудель», К. Станюкович «Максимка»	2	Анализ и оценка умения коротко, понятно, интересно рассказать о прочитанной книге. Знакомство с аннотированным рекомендательным указателем книг и приёмами аннотирования. Оформление аннотаций на прочитанные книги.
34	Викторина «По страницам любимых книг».	1	

СОГЛАСОВАНО


Протокол заседания
методического объединения
учителей начальных классов
МАОУ СОШ №8

от 30.08.2022 года №1

 (А.Н.Бронникова)
подпись руководителя МО Ф.И.О.

СОГЛАСОВАНО

Заместитель директора по УМР

 (К.К.Акопова)

подпись Ф.И.О.

«30» августа 2022 года

Рецензия
на программу внеурочной деятельности «Как хорошо уметь читать»,
разработанную
учителями начальных классов МАОУ СОШ № 8
Ступченко Натальей Владимировной и Карманович Татьяной Анатольевной

Программа внеурочной деятельности «Как хорошо уметь читать» разработана на основе методической литературы: Галактионова Т. Г., Савина С. О., Назаровская Я. Г., Жук С. Г. Учимся успешному чтению. Портфель читателя – 2-е изд.- М.: Просвещение, 2011. Светловская Н. Н. «Методика внеклассного чтения», М. 1991.

Цель программы – расширить представление учащихся о детской литературе, раскрыть перед детьми мир нравственно-эстетических ценностей, накопленных предыдущими поколениями, вырабатывать художественный вкус, формировать культуру чувств, общения.

Задачи: расширять кругозор детей через чтение книг различных жанров, разнообразных по содержанию и тематике, обогащать нравственно-эстетический и познавательный опыт ребенка; развивать реальные представления младшего школьника об окружающем мире и природе; активно формировать навыки чтения и речевые умения.

Программа внеурочной деятельности «Как хорошо уметь читать» рассчитана на 4 года, всего 135 часов, из них в 1 классе – 33 часа; во 2 – 4 классах – по 34 часа в каждом классе. Занятия проводятся 1 раз в неделю в рамках общекультурного направления.

Программа знакомит с произведениями, представляющие различные области литературного творчества: фольклор, русская и зарубежная классика, современная отечественная и зарубежная литература. Основные разделы программы включают произведения, составляющие золотой фонд детской литературы. Большое внимание уделяется игровым заданиям, в ходе выполнения которых у детей формируется творческая и познавательная активность. Произведения сгруппированы по жанрово-тематическому принципу. Главные темы отражают наиболее важные и интересные для данного возраста детей стороны их жизни и окружающего мира.

Программа может быть рекомендована учителям начальных классов для организации и использованию во внеурочной деятельности.

Главный специалист

Подпись заверяю,
директор МКУ КНМЦ
№ 121 от 29.03.2023

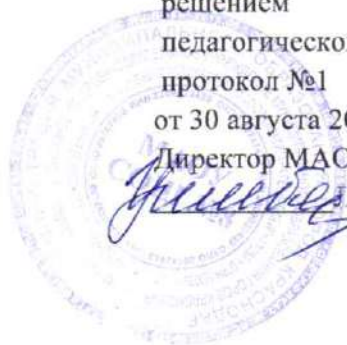


Г.И. Петриченко

А.В. Шевченко

**МУНИЦИПАЛЬНОЕ АВТОНОМНОЕ ОБЩЕОБРАЗОВАТЕЛЬНОЕ
УЧРЕЖДЕНИЕ МУНИЦИПАЛЬНОГО ОБРАЗОВАНИЯ ГОРОД
КРАСНОДАР СРЕДНЯЯ ОБЩЕОБРАЗОВАТЕЛЬНАЯ ШКОЛА №8
ИМЕНИ ГЕРОЯ СОВЕТСКОГО СОЮЗА ПАРТИЗАНА
ГЕННАДИЯ ИГНАТОВА**

УТВЕРЖДЕНО
решением
педагогического совета,
протокол №1
от 30 августа 2022г.
Директор МАОУ СОШ№8
И.И.Цимбал



РАБОЧАЯ ПРОГРАММА ВНЕУРОЧНОЙ ДЕЯТЕЛЬНОСТИ

Шаг в профессию.

1 – 4 классы

Программа разработана на основе методической литературы:

Багрова О.Е. Введение в мир профессий, Волгоград: Учитель, 2009

Сухаревская Е.Ю. «Мир профессий», Ростов-на Дону, издательство ИПК и ПРО, 2018

Составили:
учителя начальной школы
Ступченко Наталья Владимировна
Карманович Татьяна Анатольевна

г.Краснодар

На реализацию рабочей программы курса « Шаг в профессию » в 1-м классе отводится 33 часа 1 классе (1 раз в неделю), во 2-4 классах – по 34 часа в год (1 раз в неделю). Общий объём составляет 135 часов.

Цель курса: создание образовательной среды, насыщенной возможностями для реализации способностей обучающихся через развитие интереса к разным видам сферы деятельности.

Цель I этапа профориентационной работы - это актуализация представлений о профессии среди младших школьников.

Цели II и III этапов профориентации учащихся - диагностика и определение предпочтений учащихся к профессии, соизмерение своих возможностей и желаний с потребностью рынка труда и, наконец, профессиональная проба, и психологическая готовность к самоопределению.

Задачи:

- познакомить с широким спектром профессий, особенностями разных профессий;
- выявить наклонности, необходимые для реализации себя в выбранной в будущем профессии;
- способствовать формированию уважительного отношения к людям разных профессий и результатам их труда;
- способствовать развитию интеллектуальных и творческих возможностей ребёнка;
- способствовать формированию нравственных качеств: доброты, взаимовыручки, внимательности, справедливости и т.д.;
- способствовать формированию навыков здорового и безопасного образа жизни.

Ожидаемые результаты прохождения курса «Шаг в профессию»:

- участие в различных видах игровой, изобразительной, творческой деятельности;
- расширение кругозора о мире профессий;
- заинтересованность в развитии своих способностей;
- участие в обсуждении и выражение своего отношения к изучаемой профессии;
- возможность попробовать свои силы в различных областях коллективной деятельности, способность добывать новую информацию из различных источников.

Внеклассная работа способствует накоплению непосредственных жизненных впечатлений обучающихся о тех или иных профессиях, что обеспечивает начало формирования гражданского патриотического отношения к среде обитания и проживания и осознанных профессиональных интересов, а также построения образа «Я» в конкретной профессии. Таким образом, виды деятельности обучающихся носят, прежде всего, поисково-исследовательский, проблемный и творческий характер.

В результате изучения курса «Тропинка в профессию» младший школьник узнает:

- основные сферы профессиональной деятельности человека;
- основные понятия, признаки профессий, их значение в обществе;
- предприятия и учреждения микрорайона, города;
- основные приёмы выполнения учебных проектов;

будет уметь:

- оперировать основными понятиями и категориями;
- рассказывать о профессии и обосновывать её значение в обществе;

➤ пользоваться информацией, получаемой на уроках из учебной, художественной, научно-популярной литературы, СМИ, ИКТ.

Личностные, метапредметные и предметные результаты освоения курса «Шаг в профессию»

В ходе реализации программы курса обучающиеся должны овладевать специальными знаниями, умениями и навыками. К ним относятся:

- когнитивные знания обучающихся о труде, о мире профессий;
- мотивационно-личностные – отношение к труду, интерес к профессиям, желание овладеть какой-либо профессиональной деятельностью;
- поведенческие навыки трудовой деятельности, ответственность, дисциплинированность, самостоятельность в труде.

Метапредметными результатами программы внеурочной деятельности по курсу «Шаг в профессию» - является формирование следующих универсальных учебных действий (УУД):

1. Регулятивные УУД:

- Учить высказывать своё предположение (версию) на основе работы с иллюстрацией, учить работать по предложенному учителем плану.
- Средством формирования этих действий служит технология проблемного диалога на этапе изучения нового материала.
- Учиться совместно с учителем и другими учениками давать эмоциональную оценку деятельности класса на уроке.
- Средством формирования этих действий служит технология оценивания образовательных достижений (учебных успехов).

2. Познавательные УУД:

- Перерабатывать полученную информацию: делать выводы в результате совместной работы всего класса.
- Преобразовывать информацию из одной формы в другую: составлять рассказы на основе простейших моделей (предметных, рисунков, схематических рисунков, схем); находить и формулировать решение задачи с помощью простейших моделей (предметных, рисунков, схематических рисунков).

3. Коммуникативные УУД:

- Умение донести свою позицию до других: оформлять свою мысль в устной и письменной речи (на уровне одного предложения или небольшого текста).
- Слушать и понимать речь других.
- Средством формирования этих действий служит технология проблемного диалога (побуждающий и подводящий диалог).
- Совместно договариваться о правилах общения и поведения в школе и следовать им.
- Учиться выполнять различные роли в группе (лидера, исполнителя, критика). Средством формирования этих действий служит организация работы в парах и малых группах (в приложении представлены варианты проведения уроков).

Первый уровень результатов (1-й класс) – приобретение социальных знаний. Занятия по конструированию, знакомство с домашними ремёслами, экскурсии на производство, встречи с людьми разных профессий

Второй уровень результатов (2–3-й классы) – формирование ценностного отношения к социальной реальности. Сюжетно-ролевые, продуктивные игры («Почта», «В магазине», «Выпуск классной газеты»)

Третий уровень результатов (4-й класс) – получение опыта самостоятельного общественного действия. Совместное образовательное производство детей и взрослых.

Личностные результаты:

У ученика будут сформированы:

- ✓ положительное отношение к процессу учения, к приобретению знаний и умений, стремление преодолевать возникающие затруднения;
- ✓ осознание себя как индивидуальности и одновременно как члена общества с ориентацией на проявление доброго отношения к людям, уважения к их труду, на участие в совместных делах, на помощь людям, в том числе сверстникам;
- ✓ умение выделять нравственный аспект поведения, соотносить поступки и события с принятыми в обществе морально-этическими принципами;
- ✓ стремление к саморазвитию, желание открывать новое знание, новые способы действия, готовность преодолевать учебные затруднения и адекватно оценивать свои успехи и неудачи, умение сотрудничать;
- ✓ стремление к соблюдению морально-этических норм общения с людьми другой национальности, с нарушениями здоровья

Метапредметные результаты:

Регулятивные универсальные учебные действия:

Ученик научится:

организовывать свою деятельность, готовить рабочее место для выполнения разных видов работ;

принимать (ставить) учебно-познавательную задачу и сохранять её до конца учебных действий;

планировать (в сотрудничестве с учителем, с одноклассниками или самостоятельно) свои действия в соответствии с решаемыми учебно-познавательными, учебно-практическими, экспериментальными задачами;

действовать согласно составленному плану, а также по инструкциям учителя;

контролировать выполнение действий, вносить необходимые коррективы (свои и учителя);

оценивать результаты решения поставленных задач, находить ошибки и способы их устранения.

Ученик получит возможность научиться:

оценивать своё знание и незнание, умение и неумение, продвижение в овладении тем или иным знанием и умением по изучаемой теме;

ставить учебно-познавательные задачи перед выполнением разных заданий;

проявлять инициативу в постановке новых задач, предлагать собственные способы решения;

адекватно оценивать результаты учебной деятельности, осознавать причины неуспеха и обдумывать план восполнения пробелов в знаниях и умениях.

Познавательные универсальные учебные действия:

Ученик научится:

осознавать учебно-познавательную, учебно-практическую, экспериментальную задачи;

осуществлять поиск информации, необходимой для решения учебных задач, собственных наблюдений объектов природы и культуры, личного опыта общения с людьми;

понимать информацию, представленную в вербальной форме, изобразительной, схематической, модельной и др., определять основную и второстепенную информацию;

применять для решения задач (под руководством учителя) логические действия анализа, сравнения, обобщения, классификации, установления причинно-следственных связей, построения рассуждений и выводов;

наблюдать и сопоставлять, выявлять взаимосвязи и зависимости, отражать полученную при наблюдении информацию в виде рисунка, схемы, таблицы;

использовать готовые модели для изучения строения природных объектов и объяснения природных явлений;

осуществлять кодирование и декодирование информации в знаково-символической форме.

Ученик получит возможность научиться:

сопоставлять информацию из разных источников, осуществлять выбор дополнительных источников информации для решения исследовательских задач, включая Интернет;

обобщать и систематизировать информацию, переводить её из одной формы в другую (принятую в словесной форме, переводить в изобразительную, схематическую, табличную);

дополнять готовые информационные объекты (тексты, таблицы, схемы, диаграммы), создавать собственные;

осуществлять исследовательскую деятельность, участвовать в проектах, выполняемых в рамках урока или внеурочных занятиях.

Коммуникативные универсальные учебные действия:

Ученик научится:

осознанно и произвольно строить речевое высказывание в устной и письменной форме;
аргументировано отвечать на вопросы, обосновывать свою точку зрения, строить понятные для партнёра высказывания, задавать вопросы, адекватно использовать речевые средства для решения задач общения;

вступать в учебное сотрудничество с учителем и одноклассниками, осуществлять совместную деятельность в малых и больших группах, осваивая различные способы взаимной помощи партнёрам по общению;

допускать возможность существования у людей различных точек зрения, проявлять терпимость по отношению к высказываниям других, проявлять доброжелательное отношение к партнёрам;

Ученик получит возможность научиться:

оперировать в речи предметным языком – правильно (адекватно) использовать понятия, полно и точно излагать свои мысли, строить монологическую речь, вести диалог;

планировать, сотрудничая с взрослыми (учитель, родитель) и сверстниками, общие дела, распределять функции участников и определять способы их взаимодействия;

проявлять инициативу в поиске и сборе информации для выполнения коллективной работы, желая помочь взрослым и сверстникам;

уважать позицию партнёра, предотвращать конфликтную ситуацию при сотрудничестве, стараясь найти варианты её разрешения ради общего дела.

участвовать в проектной деятельности, создавать творческие работы на заданную тему (рисунки, аппликации, модели, небольшие сообщения, презентации).

Предметные результаты:

Знает:

Основные сферы профессиональной деятельности человека;

Основные понятия, признаки профессий, их значение в окружающем обществе;

Предприятия и учреждения населенного пункта, района;

Основные приемы выполнения учебных проектов.

Умеет:

Оперировать основными понятиями и категориями;

Рассказывать о профессии и обосновывать ее значение в жизни общества;

Переносить теоретические сведения о сферах человеческой деятельности на некоторые конкретные жизненные ситуации.

Формы работы

1. Классные часы и беседы о профессиях.

2. Тренинговые и тематические занятия.

3. Конкурсы рисунков.
4. Экскурсии.
5. Игры-викторины.
6. Встречи с людьми разных профессий.
7. Описание профессий.
8. Письменные работы: мини-сочинения, синквейны.
9. Заполнение анкет и результатов самооценки. Диагностика.
10. Работа индивидуально, в парах, в малых группах.
11. Реклама профессий.
12. Составление профессионального портрета семьи. Трудовые династии.
13. Лекция.
14. Дискуссия.
15. Творческая работа.
16. Практикум. Мастер-классы.

Содержание рабочей программы

Модуль I «Играем в профессии» (33 часа)

Все работы хороши (2 ч.). Занятия с элементами игры.

Введение в тему. Стихи о профессиях. Работа с карточками (конкурс состоит в составлении целой из разрезанной на части картинки). Конкурс маляров. Игра «Кто потерял свой инструмент», конкурс «Найди лишнее», игра «Таинственное слово» (расшифровка слов барка (рыбак), ртомас (матрос), явше (швея).Игра отгадай пословицы (Без охоты..(нет рыбака), без дела жить -...(только небо коптить).Викторина «Угадай профессию» кто пашет, сеет, хлеб убирает (хлебороб), кто лекарство отпускает (аптекарь), кто дома строит (строитель).

Кому что нужно(2 ч.). Дидактическая игра.

Вводное слово учителя. Определение правила игры. Подбираются картинки и предметы соответствующих профессий. Например: строитель-мастерок, врач-градусник, повар-кастрюля и т.д.

Оденем куклу на работу (2ч.). Дидактическая игра.

Оборудование: изображение рабочей одежды, изображение кукол. Подобрать к каждой картинке одежду и назвать соответствующую профессию (строитель, милиционер, врач, пожарник, продавец).

Идём на работу - дидактические игры. Разложены круги, в середине которых нарисованы люди разных профессий, относительно с изображением инструментов. Необходимо выбрать картинку, подходящую для работы.

Мы строители (2ч.). Занятие с элементами игры.

Организационный момент. Игра. Построение дома, башни из геометрических фигур, конструктора. Физкультминутка. Просмотр м/ф. Игра со счётными палочками. Строим модель грузовика из спичечных коробков. Итог. Что нужно знать, чтобы стать строителем. Какую пользу приносят наши знания.

Магазин (2ч.). Ролевая игра.

Мы идем в магазин (2ч.). Беседа с игровыми элементами.

Организационный момент. Актуализация опорных знаний. Вопросы, какие бывают магазины? Кто работает в магазине? Формирование новых знаний. Анализ стихотворений. Игра «Вставьте буквы, и вы узнаете, кто работает в магазине». Заведующая, продавец, товаровед, охранник, администратор. Оценка: вежливый, грубый продавец. Итог: как называется профессия людей работающих в магазине?

Аптека (2ч.). Ролевая игра.

Организационный момент. Игра. Построение из геометрических фигур здания аптеки. Физкультминутка. Просмотр м/ф. Игра со счётными палочками. Строим модель грузовика из спичечных коробков. Итог. Что нужно знать, чтобы стать строителем. Какую пользу приносят наши знания.

Больница (2ч.). Ролевая игра

Организационный момент. Игра (детский набор «Доктор»). Физкультминутка. Просмотр м/ф. Игра со счётными палочками. Строим модель скорой помощи. Итог. Что нужно знать, чтобы стать доктором. Какую пользу приносят наши знания.

Какие бывают профессии (2 ч.). Игровой час.

Организационный момент. Актуализация опорных знаний. Подбор рифмовок в стихотворении. Рассказ о мире профессий. Игра: «Закончи пословицу...» (например, «Без труда.. (не вытянуть рыбку из пруда)). Загадки о профессиях. Кроссворд о профессиях. Итог: о каких профессиях мы сегодня узнали?

С.Михалков «Дядя Степа-милиционер» (2ч.). Чтение.

Чтение текста. Словарная работа: милиционер, профессия..Обсуждение прочитанного. Ответы на вопросы.

С.Михалков «Дядя Степа-милиционер» (3 ч.). Видеоурок.

Просмотр м/ф по произведению С.Михалков «Дядя Степа-милиционер». Обсуждение поступков главных героев. Как бы ты поступил ты в данной ситуациях. Словарная работа.

В.Маяковский «Кем быть?» (2ч.) Чтение текста.

Чтение по ролям. Обсуждение текста. Словарные работы: столяр, плотник, рубанок, инженер, доктор, конструктор, шофер.

К.Чуковский «Доктор Айболит» (2ч.)

Игра-демонстрация, викторина.

Уход за цветами. (2ч.). Практическое занятие.

Профессия «Повар»(2ч.). Экскурсия.

Вступительное слово учителя. Презентация профессий. Знакомство со столовой школы.
Знакомство с профессией повар. Встреча с людьми, работниками в школьной столовой.

Поварята. (2ч). Конкурс-игра.

Модуль II «Путешествие в мир профессий»

(34 часа)

Мастерская удивительных профессий (2ч.). Дидактическая игра.

Карточки (желтые, синие, красные; по 5 в каждой - 4 с рисунком, 1 без рисунка и 4 картонных круга - тех же цветов).

Изображения рабочая одежда из выбранных карточек, средства труда, место работы.
Определить профессии, результат труда человека.

Разные дома (2ч.). Практическое занятие.

Использование настольного конструктора «Строитель». Разбить детей на несколько групп.
Выполнить следующее задание: из кубиков построить дома. Игра-соревнование со строительными игровыми материалами. Конструирование из настольного конструктора. Итог, награждение.

Дачный домик (2ч.). Практическое занятие.

Подобрать цветную бумагу (крышу, стены, труба, крыльцо). Выложить аппликацию из цветной бумаги и картона. Итог, выявить лучших участников, награждение.

Моя профессия (2ч.). Игра-викторина.

Дидактическая игра: «Доскажи словечко», загадки. Игра: «Волшебный мешок» (определить на ощупь инструменты). Итог.

Профессия «Врач» (3ч.). Дидактическая игра.

«Назови профессии», «Кто трудится в больнице». Работа с карточками.

Больница (2 ч.). Сюжетно-ролевая игра.

Доктор «Айболит»(2ч.). Игра

«Кто нас лечит» (2ч.). Экскурсия в кабинет врача.

Место, нахождение кабинета врача. Знакомство с основным оборудованием врача. Для чего нужны лекарства. Итог.

«Добрый доктор Айболит» (2ч.).

«Парикмахерская» (3ч.). Сюжетно-ролевая игра.

Разгадывание загадок о предметах труда парикмахера. Игра с детским игровым набором «Парикмахер». Какие бывают парикмахеры.

«Все работы хороши – выбирай на вкус!» (2ч.). Игры.

Постановка и обсуждение проблемных вопросов. Понятие «работа», «трудолюбие». Игра: «Быстро назови». Например: лекарство (врач), машина (шофер). Конкурс «мастерицы». Итог: мультимедиа - люди разных профессий.

Д. Дж. Родари «Чем пахнут ремесла» (2 ч.). Инсценировка.

Профессия «Строитель»(2ч.). Дидактическая игра.

Дидактическая игра: «Что кому нужно для работы на стройке?». Карточки с изображением предметов, орудий труда. Определить названия профессий. Например: штукатур-мастерок, машина-шофер.

Строительный поединок (2ч.). Игра-соревнование.

Разбить детей на несколько команд. Одна группа строит дома из спичек, другая из спичных коробков. Кто быстрее. Подведение итогов. Награждение команд.

Путешествие в кондитерский цех «Кузбасс» г. Прокопьевска (3 ч.). Экскурсия.

Знакомство с профессией кондитера, с оборудованием кондитерской фабрики. Кто работает в кондитерской? Мастер-классы.

«Где работать мне тогда? Чем мне заниматься?» (1 ч.) Классный час.

Введение в тему. Основная часть. Инсценировка стихотворения Александра Кравченко «Честный ответ». Понятие о работах, профессиях. Словарная работа (профессия, специальность, классификация). Мультимедиа (изображение профессий: мастер, штукатур, сантехник, каменщик, крановщик). Чтение стихов: Г. Машин «Крановщик», С. Баруздин «Плотник», «Архитектор». Итог.

Модуль III «У меня растут года...»

(34 часа)

Что такое профессия (2ч.). Игровая программа.

Вводное слово о профессиях. Речь труда в жизни человека. Работа с пословицами (например, «Труд кормит человека, а лень портит...»). Закончить пословицу: «Кто не работает, (тот не ест). Стихотворения о профессиях. Загадка про предметы, которые используют люди разных профессий. Угадать профессии по первой букве. По пословице угадать профессию (например: «Куй железо, пока горячо» (кузнец).

У кого мастерок, у кого молоток (2ч.). Беседа с элементами игры.

Вводное слово. История происхождения орудия труда. Знакомство с понятием «инструмента». Дидактическая игра: «Назови инструмент» (на кухне - например, чайник, кастрюля, сковорода). Инструменты для ремонта (молоток, напильник, плоскогубцы). Игра: «Черный ящик». Дидактическая игра: подбери нужный инструмент к профессии. Итог. Разгадывание кроссворд об инструментах.

Истоки трудолюбия (2ч.). Игровой час.

Вводное слово. О чем будем говорить. Загадки. Игра-конкурс: «Кто больше назовет профессий». Дидактическая игра: «Расскажи о профессии». Игра со словами: «Что будет, если...». Например, что будет, если повара перестанут готовить? Что будет, если врачи перестанут лечить? Физкультминутка. Игра: «Правильно дорисуй».

Домашний помощник (2ч.). Игра-конкурс.

Введение в игру. Конкурс «Кто каким делом занят». Дидактическая игра: «Кто чем занимается». Работа с картинками. Конкурс «Стихотворение». Сказки о том, как опасна лень (В. Пахнов). Инсценировки. Конкурс смекалистых. Конкурс: «Очумелые ручки». Конкурс-эстафета: «Кто быстрее забьёт гвоздь».

Мир профессий (2ч.). Викторина.

Разминка. Конкурс «Профсловарь». Конкурс болельщиков. Вопросы о профессиях.

Загадки о профессиях.

Конкурс платков. Конкурс письмо другу (друг просит дать совет по выбору профессии). Конкурс «Отгадай кроссворд», конкурс пословиц о профессиях.

Игра «Эрудит» (угадать профессию по первой букве). Например: п (пилот), в (врач). Итог награждение лучших игроков.

Угадай профессию (2ч.). Занятие с элементами игры.

Вводное слово о профессиях. Дидактическая игра назови профессию, например: хлеб-хлебороб, одежда-портной. Чёрный ящик (определить на ощупь инструменты). Конкурс художников. Подведение итогов.

Какие бывают профессии (2ч.). Занятие с элементами игры.

Вступительное слово о профессиях. Стихи о профессиях. Пословицы о профессиях. Конкурс угадай профессию. Просмотр мультфильмов о строительных профессиях (столяр, плотник, сварщик). Рассказ по кругу. Придумать по 1 предложению о профессии. Конкурс архитекторов. Из одинакового числа геометрических фигур составить: дом, машинку и т.д. Итог.

Куда уходят поезда (2ч.). Занятие с элементами игры.

Вступительное слово. Просмотр мультимедиа о железнодорожном транспорте. Викторина об истории возникновения паровозов. Игра: «Что изменилось». Загадки о видах транспорта. Ролевая игра: «Проводник», «Машинист». Итог. Что нового мы сегодня узнали.

Моя профессия (2ч.). КВН.

Представление команд. Визитная карточка (портные, модельеры). Разминка (назвать инструменты портных, виды одежды, пословицы). Конкурс капитанов. Разрисовщики тканей. Демонстрация моделей. Конкурс подарков. Итог. Награждение команд.

Наши друзья - книги (2ч.). Беседа с элементами игры. Экскурсия в сельскую библиотеку.

Вступительное слово. Загадки о книгах. История происхождения книги. Папирус, береста, бумага. Изготовление современных книг. Знакомство с профессиями людей, которые создают книги (наборщик, печатник, переплетчик).

Откуда сахар пришел (2ч.). Беседа.

Вводное слово. Просмотр фильма. Обсуждение растений, из которых получают сахар. Обработка свеклы. Загадки о сахаре. Игра: «Назови профессию» (агроном, тракторист, шофер, химик, сахарный завод). Игра от А до Я (назвать профессии на все буквы алфавита).

«Турнир профессионалов» (2ч.). Конкурс-игра.

Представление команд. Приветствие. Азбука профессий (по букве определить профессию, например А-агроном, Б - бизнесмен). Конкурс «Кинокомедия» (вставить название фильмов). Игра «Третий лишний» (программист, закройщик, компьютерщик). Конкурс пантомимы (изобразить профессию). Подведение итогов.

Все профессии нужны, все профессии важны (3ч.). Устный журнал.

Вводное слово: страница информационная (данные о профессиях). Поэтическая (чтение стихов Д. Родари «Чем пахнут ремесла», Маяковский «Кем быть?») Художественная (просмотр мультимедиа о людях разных профессий). Игра. Дискуссия «Объясните пословицу: «Всякая вещь трудом создана».

Стройка (2ч.). Экскурсия.

Вводное слово. Инструктаж по ТБ. Выбор Знакомство со строительными объектом. Виды строительных профессий. Итог. Рисунки, сочинения о профессии. Знакомство со словами: бульдозер, экскаватор, подъемный кран и т. д.

Операция «Трудовой десант» (1ч.). Практикум.

Вводное слово. Создание двух бригад. Распределение участков между бригадами. Назначение ответственных. Техника безопасности. Выполнение работы по уборке территории. Подведение итогов. Поощрение.

Уход за цветами (2ч.). Практика.

Кулинарный поединок (2ч.). Шоу-программа.

Открытие. Представление команд. Команды: «Веселые повара», «Чудо-повара». Конкурс-эстафета «Варим борщ» (собрать набор продуктов, кто быстрее). Конкурс: «А знаете ли вы?», «Сладкоежки», «Украшим торт», «Что в мешке». Конкурс-эстафета (надеть фартук, кто быстрее нарежет овощи и тд.). Итоги конкурса, награждения команд.

Модуль IV «Труд в почете любой, мир профессий большой»

(34 часа)

Любимое дело мое - счастье в будущем (2ч.). Классный час, презентация.

Организационный момент. Психологическая игра в круге. Инсценировка стихотворения С. Михалкова «Дело было вечером». Презентации. Швейное, строительное, газетное дело. Задание: установить порядок постройки дома, установить порядок создание газеты. Подведение итогов.

По дорогам идут машины (2ч.). Беседа-тренинг.

История возникновения профессии шофёра. Загадки о профессии шофёр. Игра «Кто самый внимательный». Игра «Неуловимый шторм». Игра «Какой это знак». Ролевая игра - драматизация «Улица».

Все работы хороши (2ч.). Игра-конкурс.

Введение в тему. Стихи о профессиях. Дидактическая игра, расшифровка слова. Конкурс строителей. Составить из разрезанных картинок рисунок дома. Игра «Кто потерял свой инструмент». Викторина: «Угадай профессию», конкурс «Найди лишнее». Итог игры. Награждение участников.

О профессии продавца (2 ч.). Занятие с элементами игры.

Вступительное слово. Знакомство с профессией продавец. Игра: «Умей промолчать». Разыгрывание ситуации: «Грубый продавец», «вежливый покупатель». Игра «магазин».

О профессии библиотекаря (2ч.). Беседа с элементами игры.

Вступительное слово. Рассказ о профессии библиотекаря. Игра: «Угадай, какая книжка». Игровая ситуация: «Читатель-библиотекарь». Оценка работы библиотекаря.

Праздник в Городе Мастеров (2ч.). КВН.

Представлены 2 команды: «Девушки-мастерицы», «Веселые умельцы». Приветствие команд. Вопросы из шкатулки (разминка). Конкурс: «Самый трудолюбивый», конкурс: «Видеоклип», конкурс: «Проворные мотальщики», конкурс: «Частушечный», конкурс: «Капитанов». Домашнее задание - сценки о профессиях. Подведение итогов, награждение.

Работники издательства типографии (2ч.). Сюжетно-ролевая игра.

Организационный момент. Актуализация опорных знаний (разгадывание ребуса). Сюжетно-ролевая игра «Редакция газеты». Задание 1 - штат редакции (корреспондент, фотограф, художник, наборщик). Задание 2 – «Вы – редакторы» (отредактировать текст). Задание 3 – «Вы – журналисты» (написать текст). Задание 4 – «Вы – художники» (выполнение иллюстрации). Итог: люди каких специальностей работают над созданием газеты.

Как проходят вести (2ч.). Экскурсия на почту.

Вступление. Знакомство с профессией почтальона. Из истории (как передавались новости в древности). Изобретения в области связи. Современные профессии связи (почтальон, сортировщик почты). Загадки и почтовый транспорт (самолет), телефон (в пер. с греч «далеко - пишу»). Виды связи, сотовая связь. Ролевая игра «Телефон». Итог.

Веселые мастерские (2ч.). Игра - состязание.

Вводное слово. Представление 2 команд. Столярная мастерская. Знакомство с инструментами (пила, топор, молоток, рубанок, стамеска). Загадки об инструментах. Практическое задание – сделать кроватку для кукол. Швейная мастерская. Загадки об инструментах. Конкурс: «Пришей пуговицу». Подведение итогов. Награждение.

Путешествие в Город Мастеров (2ч.). Профориентационная игра.

Путешествие по 5 районам. Каждый соответствует одной из профессиональных сфер (человек - человек, человек - техника, человек - природа, человек - художественный образ, человек - знаковая система). Дается задание составить план района, придумать название улиц, заселить дома сказочными героями. Например, район «Умелые руки», сказочные жители - Самоделкин, Железный Дровосек.

Строительные специальности (2ч.). Практикум.

Организационный момент. Актуализация опорных знаний - разгадать кроссворд. С чего начинается работу хороший специалист (с плана или проекта). Игра: «Поможем начальнику стройку организовать», игра: «Проект». Итог: вопросы: что случится, если строить здание без соответствующего плана, почему так важно руководствоваться проектами при строительстве здания?

«Время на раздумье не теряй, с нами вместе трудись и играй» (2ч.). Игровой вечер.

Вступление. Чтение стихов: «У меня растут года...». Выступление учеников с сообщениями о профессиях. Задание на внимание: «Найди синий на рисунке». Мастерская слова (чтение и инсценировки). Конкурс-игра: «Нитки - иголка», конкурсы: «Бой с подушками». Итог.

Знакомство с профессиями прошлого (2ч.). Конкурс - праздник.

Введение. Стихи о труде. Рассказ о рабочих профессиях. Конкурс: «Заводу требуются». Информация для любознательных. Знакомство с профессией плотника.

«Человек трудом прекрасен» (2ч.). Игра-соревнование.

«Умеешь сам - научи другого» (2ч.). Практикум.

«Чей участок лучше?» (2ч.). Практикум.

«Кулинарный поединок» (2ч.). Практикум.

Тематический план
1 класс
Модуль I «Играем в профессии»
(33 часа)

№	тема	Кол-во часов	форма проведения
1-2	«Все работы хороши»	2	занятие с элементами игры-видеознакомства
3-4	«Кому, что нужно»	2	дидактическая игра беседа
5-6	«Оденем куклу на работу, едем на работу»	2	занятие с элементами игры беседа
7-8	«Мы строители»	2	занятие с элементами игр видеознакомства
9-10	«Магазин»	2	Знакомство с атрибутами, ролевая игра
11-12	«Мы идем в магазин»	2	Экскурсия. Ролевая игра
13-14	«Аптека»	2	Знакомство с атрибутами, ролевая игра
15-16	«Больница»	2	Знакомство с атрибутами, ролевая игра
17-18	«Какие бывают профессии»	2	Видеознакомство, игровой час
19-20	С.Михалков «Дядя Степа»	2	Чтение, беседы, викторины
21-22-23	«Дядя Степа-милиционер»	3	Экскурсия, видеоурок, встреча с работником полиции
24-25	В.Маяковский «Кем быть?»	2	Чтение, беседа, обсуждение «Кем я хотел бы быть?»
26-27	К.Чуковский «Доктор Айболит»	2	Игра-демонстрация, викторина
28-29	Уход за цветами	2	практика
30-31	Профессия повар	2	Экскурсия, видеоурок, викторина
32-33	«Поварята»	2	практикум

Тематический план
2 класс
Модуль II «Путешествие в мир профессий»
(34 часа)

№	тема	Кол-во часов	форма проведения
1-2	Мастерская удивительных профессий «Все работы хороши»	2	Занятие с элементами игры
3-4	«Разные дома»	2	Конструирование
5-6	«Дачный домик»	2	Аппликация
7-8	«Моя профессия»	2	Игра-викторина
9-10-11	«Профессия «Врач»	3	Занятие с элементами игры, приглашение врача
12-13	«Больница»	2	Сюжетно-ролевая игра
14-15	Доктор «Айболит»	2	Сюжетно-ролевые игры, просмотр мультфильма
16-17	«Кто нас лечит»	2	Экскурсия в медицинский пункт
18-19	«Добрый доктор Айболит»	2	Сюжетно-ролевая игра, просмотр мультфильма
20-21-22	«Парикмахерская»	3	Сюжетно-ролевая игра
23-24	«Все работы хороши – выбирай на вкус!»	2	Сюжетно-ролевая игра
25-26	Дж. Родари «Чем пахнут ремесла»	2	Работа с текстами, инсценировка
27-28	Профессия «Строитель»	2	Дидактическая игра
29-30	Строительный поединок	2	Игра-соревнование
31-32-33	Путешествие в кондитерский цех «Кузбасс» г. Прокопьевска	3	Экскурсия. Мастер-классы.
34	«Где работать мне тогда? Чем мне заниматься?»	1	Инсценировка стихотворения Александра Кравченко «Честный ответ», мультимедиа.

Тематический план
3 класс
Модуль III « У меня растут года...»
(34 часа)

№	тема	Кол-во часов	форма проведения
1-2	«Что такое профессия»	2	игровые программы, проект
3-4	«У кого мастерок, у кого молоток»	2	беседа с элементами игры, конкурс
5-6	«Истоки трудолюбия»	2	игровой час
7-8	«Домашний помощник»	2	игра-конкурс, сочинение
9-10	«Мир профессии»	2	Викторина, ролевая игра
11-12	«Угадай профессии»	2	занятие с элементами игры
13-14	«Какие бывают профессии»	2	занятие с элементами игры
15-16	«Куда уходят поезда»	2	занятие с элементами игры
17-18	«Моя профессия»	2	КВН, проект
19-20	«Наши друзья-книги»	1	Экскурсия в сельскую библиотеку
20-21	«Откуда сахар пришел»	2	Презентация, беседа
22-23	«Турнир профессионалов»	2	конкурс-игра
24-25-26	«Все профессии нужны, все профессии важны»	3	Устный журнал ⁷
26-28	«Строим дом»	2	Экскурсия, конструирование
29	Операция « Трудовой десант»	1	практикум
30-31	«Уход за цветами»	2	практикум
32-33	«Кулинарный поединок»	2	шоу-программ, проект


Тематический план
4 класс
Модуль IV «Труд в почете любой, мир профессий большой»
(34 часа)

№	тема	Кол-во часов	форма проведения
1-2	«Любое дело - моё счастье в будущем»	2	классный час, презентация, работа в группах
3-4	«По дорогам идут машины»	2	беседы - тренинг
5-6	«Все работы хороши»	2	игра-конкурс
7-8	«О профессии продавца»	2	беседа-тренинг
9-10	«О профессии библиотекаря»	2	беседа с элементами игры
11-12	«Праздник в городе Мастеров»	2	КВН
13-14	«Работники издательства и типографии»	2	Экскурсия в типографию, ролевая игра
15-16	«Как приходят вести»	2	Экскурсия на почту
17-18	«Веселые мастерские»	2	Игра - состязание
19-20	«Путешествие в Город Мастеров»	2	профорientации - игра
21-22	«Строительные специальности»	2	Практикум, защита проекта
23-24	«Время на раздумье не теряй, с нами вместе трудись и играй»	2	Игровой вечер
25-26	«Знакомство с промышленными профессиями»	2	Конкурс-праздник
27-28	«Человек трудом красен»	2	Игра-соревнование
29-30	«Успеешь сам - научи другого»	2	Практикум
31-32	«Чей участок лучше»	2	Практикум
33-34	«Кулинарный поединок»	2	Практикум

СОГЛАСОВАНО


Протокол заседания
методического объединения
учителей начальных классов
МАОУ СОШ №8

от 30.08.2022 года №1

 (А.Н.Бронникова)

подпись руководителя МО Ф.И.О.

СОГЛАСОВАНО

Заместитель директора по УМР
 (К.К.Акопова)

подпись Ф.И.О.

«30» августа 2022 года

Рецензия
на программу внеурочной деятельности «Шаг в профессию», разработанную
учителями начальных классов МАОУ СОШ № 8
Ступченко Натальей Владимировной и Карманович Татьяной Анатольевной

Рецензируемые материалы представляют собой рабочую программу курса для учащихся 1- 4-х классов по программе «Шаг в профессию», составленную на основе Примерных программ внеурочной деятельности. Начальное и основное образование / В.А. Горский, А.А. Тимофеев, Д.В. Смирнов и др.; под ред. В.А. Горского. - М.: Просвещение, 2010.

На реализацию рабочей программы курса «Шаг в профессию» в 1-м классе отводится 33 часа (1 раз в неделю), во 2-4 классах – по 34 часа в год (1 раз в неделю). Общий объём составляет 135 часов.

Цель курса: создание образовательной среды, насыщенной возможностями для реализации способностей обучающихся через развитие интереса к разным видам сферы деятельности, актуализация представлений младших школьников о профессиях.

Задачи: познакомить обучающихся с широким спектром профессий, особенностями разных профессий; способствовать формированию уважительного отношения к людям разных профессий и результатам их труда; развивать интеллектуальные и творческие возможности ребёнка и т.д.

Внеклассная работа способствует накоплению непосредственных жизненных впечатлений обучающихся о тех или иных профессиях, что обеспечивает начало формирования гражданского патриотического отношения к среде обитания и проживания и осознанных профессиональных интересов, а также построения образа «Я» в конкретной профессии. Таким образом, виды деятельности обучающихся носят, прежде всего, поисково-исследовательский, проблемный и творческий характер.

Структура программы соответствует требованиям и включает: планируемые результаты освоения курса, содержание программы и тематическое планирование.

Программа может быть рекомендована учителям начальных классов для организации и использованию во внеурочной деятельности.

Главный специалист

Подпись заверяю,
директор МКУ КНМЦ
№ 122 от 12.03.2023



Г.И. Петриченко

А.В. Шевченко



nsportal.ru

Образовательная
социальная сеть

СВИДЕТЕЛЬСТВО

о публикации
в электронном СМИ

Настоящим подтверждается, что

**Ступченко Наталья
Владимировна**

Учитель начальных классов
МАОУ СОШ № 8

г. Краснодар

опубликовала в Образовательной
социальной сети **nsportal.ru**
проект

Проект Сказочная страничка

<https://nsportal.ru/node/5988176>

Дата публикации: 05.03.2023

* В соответствии с федеральным законом «О персональных данных» данные пользователей обрабатываются в России на сервере с IP-адресом 82.202.255.115 в дата-центре «Селектел» (<http://selectel.ru>) по адресу: Ленинградская обл., Всеволожский р-н, пгт Дубровка, ул. Советская, д. 1



Администратор социальной
сети nsportal.ru

Кадыков С.Ю.

Свидетельство о регистрации электронного СМИ № ФС77-43268



nsportal.ru

Образовательная
социальная сеть

СВИДЕТЕЛЬСТВО

о публикации в электронном СМИ

Настоящим подтверждается, что

**Ступченко Наталья
Владимировна**

Учитель начальных классов
МАОУ СОШ № 8

г. Краснодар

опубликовала в Образовательной
социальной сети **nsportal.ru**
конспект классного часа

8 марта

<https://nsportal.ru/node/5988135>

Дата публикации: 05.03.2023

* В соответствии с федеральным законом «О персональных данных» данные пользователей обрабатываются в России на сервере с IP-адресом 82.202.255.115 в дата-центре «Селектел» (<http://selectel.ru>) по адресу: Ленинградская обл., Всеволожский р-н, пгт Дубровка, ул. Советская, д. 1



Администратор социальной
сети nsportal.ru

Кадыков С.Ю.

Свидетельство о регистрации электронного СМИ № ФС77-43268



РОССИЙСКАЯ ФЕДЕРАЦИЯ

УДОСТОВЕРЕНИЕ

О ПОВЫШЕНИИ КВАЛИФИКАЦИИ

231201039517

Настоящее удостоверение получил (а) Ступченко Наталья

Владимирвна

(фамилия, имя, отчество)

в том, что он(а) с с 19 апреля 2021 г. по 7 мая 2021 г.

повышал(а) свою квалификацию в

**Негосударственном частном образовательном учреждении
дополнительного профессионального образования
«Учебный центр «Персонал-Ресурс»**

**по программе дополнительного профессионального
образования повышения квалификации "Особенности
реализации ФГОС начального общего образования нового
поколения"**

(наименование дополнительной профессиональной программы)

в объеме 108 часа(ов)

(количество часов)

М.П.

Директор Дацко /А.Ю. Дацко/

Секретарь Ефимов /Е.Ю. Пилипчук/

Удостоверение является документом
о повышении квалификации

Регистрационный номер 19 170

Дата выдачи 7 мая 2021 г.



РОССИЙСКАЯ ФЕДЕРАЦИЯ

Настоящее удостоверение свидетельствует о том, что

Негосударственное образовательное частное учреждение
дополнительного профессионального образования
«Краснодарский многопрофильный институт
дополнительного образования»

СТУПЧЕНКО
Наталья Владимировна

в период с 20.12.2021г. по 12.01.2022г.

прошел(а) повышение квалификации в (на)

УДОСТОВЕРЕНИЕ

О ПОВЫШЕНИИ КВАЛИФИКАЦИИ

Негосударственном образовательном частном учреждении
дополнительного профессионального образования
«Краснодарский многопрофильный институт
дополнительного образования»

232413843551

по дополнительной профессиональной программе

Документ о квалификации

**Современные методики преподавания в образовательных
организациях в условиях реализации ФГОС.
Кубановедение**

Регистрационный номер

25-10/1201-22

Город

Краснодар

Дата выдачи

12 января 2022 года

в объёме

108 часов



Руководитель

Секретарь

[Signature] **К. А. Литвинов**
[Signature] **М. Н. Сальникова**

МИНИСТЕРСТВО ОБРАЗОВАНИЯ, НАУКИ И МОЛОДЕЖНОЙ ПОЛИТИКИ
КРАСНОДАРСКОГО КРАЯ

Государственное бюджетное образовательное учреждение
дополнительного профессионального образования
«Институт развития образования» Краснодарского края
(ГБОУ ИРО Краснодарского края)

УДОСТОВЕРЕНИЕ О ПОВЫШЕНИИ КВАЛИФИКАЦИИ

231500004399

Регистрационный номер № 19447/22

Настоящее удостоверение свидетельствует о том, что

Ступченко Наталья Владимировна

(фамилия, имя, отчество)

с « 4 » июля 2022 г. по « 9 » июля 2022 г.

прошел(а) повышение квалификации в

ГБОУ ИРО Краснодарского края

(наименование образовательного учреждения (подразделения) дополнительного профессионального образования)

по теме: **"Деятельность учителя по достижению результатов**

(наименование проблемы, темы, программы дополнительного профессионального образования)

обучения в соответствии с ФГОС с использованием

цифровых образовательных ресурсов!"

в объеме: **48 часов**

(количество часов)

За время обучения сдал(а) зачеты и экзамены по основным дисциплинам программы:

Наименование	Объем	Оценка
Государственная политика в сфере образования. Внедрение обновленных ФГОС	6 часов	Зачтено
Цифровые образовательные ресурсы как средство реализации ФГОС	14 часов	Зачтено
Современный урок с использованием ЦОР: технологические особенности проектирования и проведения в условиях внедрения обновленных ФГОС: общедидактические и предметные особенности	28 часов	Зачтено

Прошел(а) стажировку в (на)

(наименование предмета,

организации, учреждения)

Итоговая работа на тему:



Ректор Т.А. Гайдук

Секретарь Ю.Ю. Стац

Город Краснодар

Дата выдачи 09 июля 2022 г.